

アストルテは、働く準備のお手伝いをさせていただきます。

News letter

就労継続支援B型  
アストルテ

# ASUTORUTE

2022.08  
vol.17

働く準備をする場所 / 雑貨づくりから働く喜びを / 「やりがい」が生まれるシステム



Illustration: 城 瑠那子さん

夏の風物詩と言えば様々な事が思い浮かびますが、私は毎年浴衣を着て花火を見に行きたくなります。

浴衣を着ると自然と背筋が伸び、所作が美しくなり、女性らしい立ち振る舞いができるようになる。普段生活する中で忘れがちな大切な事を思い出す良いきっかけとなり、日本の伝統文化として世界に誇れる魔法のようなアイテムだなと感じます。近年新型コロナウイルスによりイベントが中止になっておりますが、今年はい日でも多く浴衣を身に纏って過ごせる日があるよう願っています。皆さんも暑さに負けずこの夏を楽しんで過ごしてください。



目標工賃達成  
指導員  
宮田 亜矢



代表  
石丸 徹郎

いよいよ夏も本番。今年の夏も猛暑が多くなりそうです。猛暑日は外出を控えるようにと言われますが、私が子どもの頃には無かった「あたりまえ」です。環境の変化に合わせて生活も変えあるように、これまでの「あたりまえ」とらわれないライフスタイルが求められるようになってきました。ライフスタイルを柔軟に変化させることもこれから大切なことかもしれませんね^^



職業指導員  
坂田 祐子

昔、本で見た。白には2つの種類があるんだと。純白の「白」と、もう一つは光の「白」。赤ちゃんは何色にも染まる純白の「白」なんだそう。成長する過程で、いろんな色が混ざり合う。好む色もそうでない色も。思いもよらなかった色も。全てを吸収して光る「白」になっていくんだと。いろんな事を経験し、無駄とは思わず吸収する事が大切なんです。

## アクセサリー・ビーズ刺繍・ミシンコース 訓練生募集中

### アクセサリー・小物雑貨作りに 興味がある方大募集!

アストルテでは企業様と協働する仕組み作りを実践しており毎日、それぞれのペースに合わせて物づくりを行っています。作る「楽しさ」「喜び」「達成感」。製作をした物に対しての「愛着」。そして企業様を通して社会と繋がる「自信」を経験していただける環境をご提供します。




#### アクセサリー

さまざまなパーツを組み合わせたオリジナルアクセサリーを製作。工具を使って作り上げる高度な技術が習得出来ます。



#### ビーズ刺繍

ビーズで刺繍を施す作業。基本的な技術で可愛い動物や星、ハートなどのアクセサリーパーツを作っていきます。



#### ミシンで作る雑貨小物

ミシンを扱った事のない方でも、久しぶりの方でも、基礎から習得できるので安心。いろんな布小物雑貨を作ります。

# アストルテの活動や作業の内容をご紹介します。

## 体験から利用開始、商品製作までの流れ

環境や雰囲気、作業内容をご理解いただくために見学・体験をしていただきます。ご予約が必要となりますので下の電話番号やメールにご連絡ください。

### 《ビーズ刺繍・アクセサリ》



体験・・・▶ 利用開始/訓練・・・▶ 商品製作

- ①アクセサリの体験では、まずビーズ刺繍の練習を行っていきます。玉留め、玉結びができるようになったらビーズを縫い付ける練習に入ります。
- ②左上の写真は練習で使用したシートです。それぞれの技術の習得にはそれぞれのストーリーがあります。
- ③このような体験を行ってもらい、利用開始となります。
- ④ご利用開始後は、さらに技術が安定するように細かなコツをお伝えしていきます。刺繍以外にも工具やテグス、ワイヤーの技術も基礎からアドバイスを行います。一つ一つゆっくり理解していくことで様々なアクセサリの作り方がわかるようになってきます。1人で最初から最後まで仕上げることができると皆さんうれしそうにされています。

### 《ミシン》



体験・・・▶ 利用開始/訓練・・・▶ 商品製作


- ①ミシンの体験では、まずミシンに慣れるよう直線、波線、円などの形に沿ってミシンの練習を行っていきます。
- ②コースター・ティッシュカバーケース・巾着などを作っていきます。好きな布を選び、それぞれに可愛い作品が出来上がります。
- ③このような体験を行ってもらい、利用開始となります。
- ④訓練期間では、さらに基礎的な知識を教えます。それらが終了したら、いよいよ商品製作に取りかかります！皆さん、「小学校以来使った事ないです」「興味はあるんですけど、使った事ないです」と言われる方がほとんどです。でも体験が終わる頃には「やってみると楽しい」「こんなやって出来るんですね」と新たな発見とやりがいを見つけてられています ^^♪

環境や作業に慣れ、安定した通所ができるようになった後は「個人ブランド」という仕組みで自分のオリジナル商品を製作する事ができます。(希望する方のみ)個人ブランドで出来上がった商品はアストルテに併設するショップ stand firmなどで販売します。その他、関東地区で定期的に行われているアクセサリの期間限定イベントでも販売できる機会を設けています。自分でブランド名を考え、タグや台紙作り、出荷の準備も一貫して1人で行うスタイルです。成長の垣間見える瞬間です。



### STAND FIRM

併設したショップ「stand firm」ではスタッフが製作したアクセサリ・ローブ商品・ファブリックを販売しています。



### BRAND PROJECT

企業との共同ブランド。また地域の特性を生かした商品作りを行っています。



### 工賃はどれくらい？

出勤日数・作業時間などにより人それぞれです。また携わった作業によっても変わります。アストルテでは働いた内容と時間に応じて工賃としてお渡ししています。

例えば・・・一か月、23日出勤・1日3時間作業を行われた場合  
**20,000円以上の工賃をお約束** ※訓練期間は除きます。

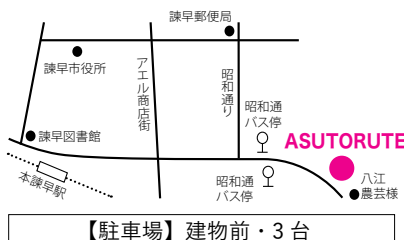
### 就労継続支援B型 アストルテ

運営元／一般社団法人 スタンドファーム

〒854-0023 長崎県諫早市厚生町3-20

tel. 0957-35-7521

asutorute.info@gmail.com



【駐車場】建物前・3台

アストルテ  
ホームページ



スタンドファーム  
Instagram



小物作りが好きな方大募集！

見学・体験、受付けております。予約制になっておりますのでお気軽にお問合せ下さい。